



«Мы вместе»

№4
Апрель
2022 г.

Для пап и мам о жизни их ребят!
Газета МАДОУ «ДС №482 г. Челябинска»





Апрель – традиционное время наведения чистоты и порядка, а субботники – добрая традиция, объединяющая поколения. Одним из таких приоритетов является весеннее преображение территории детского сада. В весну город должен войти чистым и уютным, это прекрасный способ проявить желание жить в красивом мире. Особенность данного мероприятия – активное участие членов всего коллектива. Ведь субботник – это не только уборка территории, но и общение, хорошее настроение, позитивные эмоции, возможность общения в неофициальной обстановке на открытом воздухе в весенний день. Порядок должен быть как в человеке, так и вокруг него, поэтому субботники просто необходимы.

Для проведения субботника по очистке территории был составлен план мероприятий генеральной уборки территории, за каждой группой был закреплен участок с указанием ответственных, проведен инструктаж по технике безопасности во время работы на субботнике. Вооружившись необходимым инвентарем, коллектив сотрудников заряжая своим примером воспитанников принялись наводить порядок. Все трудились с большим душевным подъемом, сгребали в кучи прошлогоднюю листву, собирая ее мешки. Уставшие, но в отличном настроении закончили работу. Приятно видеть результат своего труда, каждый внес в это дело частичку тепла, чистая территория радует глаз окружающих, как по взмаху волшебной палочки детский сад становится сказочно красивым. Окружающий мир – это наш дом. И мы должны поддерживать чистоту и порядок в нем.

Материал подготовила
старший воспитатель Н.В. Гук



ФОТОРЕПОРТАЖ
«Театральная неделя»

3

КАЛЕЙДОСКОП СОБЫТИЙ

4-8

НАШИ ДОСТИЖЕНИЯ

9-10

АЗБУКА БЕЗОПАСНОСТИ

11

МАСТЕР-КЛАСС

13

РАЗВИВАЕМСЯ ИГРАЯ

14

МУДРОСТЬ ДНЯ

«ВОСПИТЫВАЯ ДЕТЕЙ, ПОМНИТЕ,
ЧТО ВЫ ВОСПИТЫВАЕТЕ
РОДИТЕЛЕЙ ДЛЯ СВОИХ ВНУКОВ»

Театральная неделя

Театральная неделя – одна из добрых традиций нашего детского сада. Все ребята с нетерпением ждут выступлений, перевоплощаясь во время представления в героев любимых сказок. Театрализованная постановка это уникальная возможность раскрыть свой творческий талант. Во время подготовки к спектаклю дети знакомятся с профессиями актера, режиссера-постановщика, костюмера, билетного кассира и других специалистов работающих в театре. Участниками театральной недели стали воспитанники всех возрастных групп, помогли им в этом воспитатели, специалисты детского сада и родители. Театральное представление – это состояние удивления, радости и восхищения!

Материал подготовила музыкальный руководитель
В.А. Шамраева



День здоровья

Всемирный день здоровья отмечается ежегодно 7 апреля, в день создания в 1948 году Всемирной организации здравоохранения. Ежегодное проведение Дня здоровья вошло в традицию детского сада с целью приобщения детей к занятиям спортом, пропаганде здорового образа жизни. У ребят появилась уникальная возможность рассказать о любимом виде спорта, которым он занимается, продемонстрировав свои достижения кубки, грамоты, медали. Ребята-спортсмены приготовили рассказы о своих тренерах, о тренировочных буднях поделились своими планами. Живой интерес вызвало в каждой группе возможность рассмотреть атрибуты или померить спортивную экипировку. Участники акции получили подарок и фото на память. Фотографии спортсменов размещены на стенде «Дети – чемпионы» который располагается на втором этаже рядом со спортивным залом. Выражаем благодарность родителям наших воспитанников за многочисленное участие детей в данной акции, заинтересованность и поддержку своих маленьких чемпионов, за осознанный выбор здорового образа жизни.

Материал подготовила инструктор по физической культуре
Ю.В. Ковригина



#СВОИХНЕБРОСАЕМ

Когда начали принимать гуманитарную помощь для беженцев Донецкой и Луганской народных республик, волонтеры нашего детского сада откликнулись на призыв о помощи и принял участие в благотворительной акции #СВОИХНЕБРОСАЕМ. За несколько дней нам удалось собрать большое количество предметов личной гигиены, воду, продуктов питания, детских игрушек, одежду. В такой сложной жизненной ситуации очень важно не оставаться в стороне. Необходимо помогать тем, кто нуждается в нашей помощи. Дарите добро этому миру! Выражаем благодарность всем активным и неравнодушным участникам акции.

Материал подготовила старший воспитатель Н.В. Гук




Птицы прилетели кончились метели

7 Апреля отмечается праздник Благовещение. В этот день говорят, что «птица гнезда не вьёт, девица косы не плетёт». В этот день нельзя работать — любая работа вредна. Запрещается даже подметать пол в доме и особенно выбрасывать мусор. На Благовещение, весну кличут в третий раз. А первые заклики весны принято отмечать в день весеннего равноденствия - 22 марта. Издревле пекут птичек из теста, называемых жаворонками. Образ птицы, является символом

прихода весны. Считалось что для того чтобы вызывать прилёт птиц и начало весны, надо было этот прилёт изобразить, имитировать его.

Прекрасно, что это добрая традиция поддерживается нашими педагогами. После интересного рассказа и веселых игр, ребята из подготовительной группы «Рыбка» напекли жаворонков и позвали весну в наши края!

Материал подготовили воспитатели группы «Рыбка»
Г.Р. Ильных, Л.П. Москвина



Большое космическое путешествие

12 Апреля весь мир отмечает День авиации и космонавтики – памятную дату, посвященную первому полету человека в космос. Это особенный день — день триумфа науки и всех тех, кто сегодня трудится в космической отрасли. Люди всегда мечтали узнать о космосе как можно больше. Мечта людей о полете в космос сбылась. Так началось время космических ракет, спутников, луноходов. Космос – это бесконечность. Когда мы смотрим на небо, то чувствуем порыв, стремление к чему-то.


Космонавты смелые, знающие и все умеющие люди. Космонавт обязательно должен иметь идеальное здоровье и огромную физическую выносливость. Физкультурные занятия в детском саду это первая ступень для подготовки юного исследователя космоса. И пока наши ребята только учатся быть сильными, смелыми и ловкими. И кто знает, может быть, кто-нибудь из них, когда вырастет, воплотит свои мечты и станет космонавтом.

Материал подготовила инструктор по физической культуре
Ю.В. Ковригина



Конкурс дидактических пособий

ГБПОУ Челябинский педагогический колледж №2 организовал методический марафон с конкурсом методических пособий педагоги Надежда Александровна Аникина и Татьяна Александровна Соколова поделились опытом по работе с лепбуком. «Лепбук» - это самодельная интерактивная тематическая папка с кармашками, окошками, дверками, подвижными деталями, вставками, в которой находится систематизированный материал, который предназначен для изучения, закрепления и повторения знаний, в том числе и иллюстрации в виде рисунков, буклетов, небольших текстов, в любой форме по какой-то определенной теме, которые ребенок может доставать, переключать, складывать по своему желанию. Наши педагоги всегда стараются помочь молодым специалистам, очень важно для нас оказать поддержку, помочь молодому воспитателю, чтобы профессиональное становление прошло «безболезненно» и «без осложнений».



Материал подготовила старший воспитатель Н.В. Гук

Нам песня строить и жить помогает...

В Челябинске дан старт Рабочей песне - 2022! Сталевары, хлебопеки, строители, инженеры, врачи, учителя, железнодорожники поют о родном крае, предприятии, своей профессии и ПРОФСОЮЗЕ, который всегда и в любой ситуации поможет и поддержит.

В этом году конкурс проходит два дня - более 140 творческих номеров!

Трудовой коллектив нашего детского сада выступил с авторской песней на слова Елены Акулышиной автор музыки Дмитрий Лорен. Смысл слов в песне повышение престижа профсоюзной организации, позитивный имидж профсоюзного движения, слава человека труда.

Бесспорно участие в художественно-музыкальном творчестве рабочие отношения становятся крепче, укрепляется корпоративный дух трудящихся.

Материал подготовила старший воспитатель Н.В. Гук



«Легкоатлетическая эстафета», 2022

27 Апреля на стадионе МБОУ «СОШ № 150 г. Челябинска» по адресу улица 250 лет Челябинску, 7 была проведен отборочный (районный) этап городской спартакиады старших дошкольников «Легкоатлетическая эстафета», 2022. В соревнованиях приняли воспитанников из 40 садов Калининского района. На старте встретились самые быстрые спортсмены среди старших дошкольников.

От нашего детского сада было выставлено две команды лучших бегунов детского сада. Ребята провели тренировочные сборы тренируясь в беге, отрабатывая технику передачи эстафетной палочки. Борьба на соревнованиях была серьезной, победу решали сотые секунды. После легкоатлетической эстафеты были проведены индивидуальные забеги. Мы рады поздравить Имаеву Алису занявшую III место. По итогу проведенных соревнований наш детский сад стал призером заняв III место на пьедестале. Благодарим Юлию Владимировну Ковригину и Марину Борисовну Токареву за подготовку команд к соревнованиям.

Материал подготовила инструктор по физической культуре
Ю.В. Ковригина



Всероссийский конкурс «Доброволец-ПРО. Проекты. Развитие. Общество»

13 апреля в Историческом парке «Россия – моя история» подвели итоги Всероссийского конкурса «Доброволец-ПРО. Проекты. Развитие. Общество» в Челябинской области. На итоговом мероприятии присутствовали 15 команд из школ и колледжа Челябинской области в том числе и агитбригада «Светлячки» из нашего детского сада. В торжественной обстановке руководитель агитбригады «Светлячок» Елена Владимировна Ишалева была награждена благодарностью Министерства образования и науки, команда детского сада награждена грамотой общероссийской общественной организации «Общее дело». После официальной части ребята выступили со своей визиткой. Мы планируем работать в данном направлении отмечая важность проекта по здоровому образу жизни для подрастающего поколения. Мы гордимся нашей агитбригадой Светлячки»



Всероссийский фестиваль эколят молодые защитники природы

Подведены итоги конкурса направленного на проявление любви к природе своей малой родины, внимание, заботу и уважение к её животному и растительному миру. Эти чувства развиваются в процессе разностороннего экологического образования подрастающего поколения, формируется новое экологическое мышление, способность осознавать последствия своих действий по отношению к окружающей среде, умение жить в гармонии с природой.

Мы благодарим Надежду Александровну Аникину и ее воспитанницу Ираду Абдрахимову участников в экологическом конкурсе.



Всероссийский конкурс «Пасхальное воскресенье»

21 Апреля состоялся всероссийский конкурс «Пасхальное воскресенье». Конкурс направлен на сохранение и развитие отечественных певческих традиций, формирование полноценной личности, развитие художественного вкуса и познание окружающего мир.

В номинации «Звонят пасхальные колокола!» воспитанница нашего детского сада Тамаровская Варвара одержала победу, заняв I место в конкурсе. Варя исполнила песню «Волшебное лукошко».

Выражаем благодарность наставнику Виктории Александровне Шамраевой за подготовку к участию в конкурсе.



Интеллектуальное состязание «Почемучки»

12 Апреля состоялся районный этап городского интеллектуального состязания старших дошкольников «Почемучки». Конкурс направлен на выявление интеллектуальных и творчески одаренных детей дошкольного возраста. В составе команды от нашего детского сада выступали Камилль Булатов, Женя Михайлов, Соловьева Анна. При выполнении заданий предполагалось использование компьютерных технологий. Команда нашего детского сада заняла II место.

Выражаем благодарность наставникам Наталье Александровне Герасимовой и Любови Юрьевне Москвитиной за подготовку команды к участию в состязаниях.



XXVI городской фестиваль детских театральных коллективов «Серебряная маска»

Подведены итоги XXVI городского фестиваля детских театральных коллективов «Серебряная маска». Конкурс направлен на формирование единого образовательного пространства по выявлению и сопровождению талантливых и одаренных детей; привлечение юным челябинцам интереса, любви к театру, воспитание в ребенке культуры зрителя; формирование практических навыков художественно-творческой деятельности; развитие стремления изучать искусство театра, ценить народное художественное творчество; знакомство с театральными профессиями (актер, режиссер, сценограф, звукорежиссёр, светорежиссёр и другими); развитие социальной активности подрастающего поколения.

Благодарим наших педагогов Елену Николаевну Кончакову и Елену Владимировну Александренко за подготовку театральных коллективов к выступлениям.



Конкурс «Пасхальное настроение»

Благодарим Викторию Александровну Шамраеву и ее воспитанницу Варвару Тамаровскую с успешным выступлением в открытом вокально-хореографическом конкурсе «Пасхальное настроение».

Конкурс направлен на сохранение, поддержка и популяризация народного творчества; духовное, нравственное и патриотическое воспитание подрастающего поколения; повышение исполнительского мастерства и выявление самобытных талантов среди вокальных и хореографических коллективов города Челябинска.

Мы гордимся нашей звездочкой!



II Региональный конкурс народного творчества «Авоська74»

Объявлены победители второго регионального конкурса народного творчества «Авоська74», организованный Министерством экологии региона. Конкурс проводится в целях воспитания бережного и внимательного отношения к природе средствами художественного творчества, с использованием различных материалов, в том числе вторсырья. Участникам предлагалось создать экосумки, авоськи или мешки из натуральных тканей, которые будут безопасны для окружающей природы.

Мы благодарим Юлию Владимировну Ковригину представившей для участия в конкурсе экосумку-рюкзак из полиэфирного шнура.



Акция «Безопасные окна»

У ВАШЕГО АНГЕЛА НЕТ КРЫЛЬЕВ



**СДЕЛАЙТЕ
ВАШЕ ОКНО
БЕЗОПАСНЫМ
ДЛЯ РЕБЕНКА!**

Падение из окна — является одной из основных причин детского травматизма и смертности, особенно в городах. Дети очень уязвимы перед раскрытым окном из-за естественной любознательности.

Чтобы избежать несчастного случая, связанного с падением ребенка из окна, необходимо придерживаться следующих правил:

- Открывая окна в квартире и проветривая помещение, убедитесь, что ребенок при этом находится под присмотром.
- Во время проветривания открывайте фрамуги и форточки. Если Вы все же открываете окно, то не открывайте его больше чем на 10 см, для этой цели поставьте ограничитель.
- Не разрешайте ребенку выходить на балкон без сопровождения взрослых.
- Никогда не оставляйте спящего ребенка одного в квартире. Малыш может проснуться и полезть к открытому окну.
- Отодвиньте всю мебель, включая кровати, от окон. Это поможет предотвратить случайное попадание малыша на подоконник.
- Не показывайте ребенку, как открывается окно. Чем позднее он научится открывать окно самостоятельно, тем более безопасным будет его пребывание в квартире.
- Не учите ребенка подставлять под ноги стул или иное приспособление, чтобы выглянуть в окно или заглянуть на улицу с балкона. Впоследствии, действуя подобным образом, он может слишком

сильно высунуться наружу и выпасть из окна (с балкона).

- Большую опасность представляют москитные сетки: ребенок видит некое препятствие впереди, уверенно опирается на него, и в результате может выпасть вместе с сеткой, которая не рассчитана на вес даже самого крохотного годовалого малыша.
- Если ребенок 5-7 лет боится оставаться в квартире один, не оставляйте его даже на короткое время. Зачастую, чувствуя страх, дети выглядывают в окно или с балкона, надеясь увидеть родителей, что может повлечь их падение с балкона.

«Угроза выпадения ребенка из окна!»

- Не оставлять окна открытыми, если дома маленький ребенок, поскольку достаточно отвлечься на секунду, которая может стать последним мгновением в жизни ребенка или искалечить её навсегда.
- Не использовать москитные сетки без соответствующей защиты окна – дети любят опираться на них, воспринимая как надёжную опору, а потом выпадают вместе с ними наружу.
- Не оставлять ребенка без присмотра, особенно играющего возле окон и стеклянных дверей.
- Не ставить мебель поблизости окон, чтобы ребёнок не взобрался на подоконник и не упал вниз.
- Не следует позволять детям прыгать на кровати или другой мебели, расположенной вблизи окон.

- Не следует класть вещи в беспорядке в процессе уборки возле балконных или межкомнатных остеклённых дверей, так как ребёнок может споткнуться и нанести себе травму.
- Установить на окна блокираторы или оконные ручки-замки с ключом препятствующие открытию окна ребёнком самостоятельно.
- Тщательно подобрать аксессуары на окна для детской комнаты. В частности, средства солнцезащиты, такие как жалюзи и рулонные шторы должны быть без свисающих шнуров и цепочек. Ребёнок может в них запутаться и спровоцировать удушье.

Дети – самое важное, что есть в жизни всех родителей, и каждый хочет обезопасить жизнь своего ребёнка, сделать её максимально безопасной и уберечь своё чадо от всех проблем. Ежедневно в новостях можно прочитать о происшествиях, случившихся с детьми из-за невнимательности родителей или пренебрежения мерами безопасности.

Безопасность – это самое главное в нашей жизни. Если соблюдать правила техники безопасности, обезопасить своё жильё и следить за своим ребёнком, с вами никогда не случится такого печального события. Стоит помнить, что дети не всегда задумываются об угрозах для их жизни, поэтому это прямая задача родителей.

Помните, что отвлёкшись буквально на минуту, вы можете жалеть об этом всю оставшуюся жизнь. Всегда оставайтесь начеку и цените своих детей.

Москитная сетка на окне не спасет ребёнка от падения!

Больше материала можно посмотреть на нашем сайте <https://ds482.ru>, вкладка «Безопасность», раздел «Акция «Безопасные окна» https://ds482.ru/bezopasnost/aktsiya-bezopasnye-okna-/?clear_cache=Y

Материал предоставлен Комитетом по делам образования города Челябинска

Мелом расчерчен асфальт

Классики или классы — старинная детская игра, популярная во всём мире, включая Россию. Играется, как правило, на асфальте, расчерченном мелом на квадратики или другие фигуры («классы»). Играющие, прыгая на одной ноге без ограничения числа прыжков, ей же толкают «бит(к)у» (например, баночку из-под гуталина или шайбу) из квадрата в следующий квадрат, стараясь не попасть битой на черту и не наступить на черту ногой. Совсем маленьким детям разрешается прыгать на двух ногах.

Есть разновидность игры без бит(к)и, когда квадраты нумеруются в произвольном порядке и в них просто прыгают согласно традиционной последовательности счёта — 1, 2, 3, ... Особенность игры в этом случае заключается в том, что прыгать приходится вбок, назад, через один-два квадрата и т. п., а переступать в квадрате, принаравливаясь к очередному прыжку, запрещено.



Материал подготовила инструктор по физической культуре
Ю.В. Ковригина

Шнуровка-бусы

Шнуровка-бусы – уникальная развивающая игрушка для малышей. Нанизывать детали на шнурок не только интересно, но и полезно. Ведь это занятие тренирует мелкую моторику, а значит – развивает речь, координацию движений, мышление, вырабатывает усидчивость, внимательность, аккуратность.

Идея создания таких игрушек принадлежит итальянскому педагогу-психологу Марии Монтессори. Она придавала огромное значение развитию мелкой моторики у детей

Сегодня существует несколько видов бус-шнуровок, которые различаются материалом, а главное – конфигурацией, тематикой, размером, цветом бусин. Это позволяет подобрать игрушки, развивающие когнитивные функции или навыки шнурования, кругозор, а также помогающие малышам запомнить буквы, цифры, научиться читать.

Что касается материала, то по отзывам родителей и мнению психологов, лучшими считаются деревянные игрушки. Они экологичны, практичны, долговечны. Кроме того, дерево обладает особой энергетикой, вызывает приятные тактильные ощущения от соприкосновения с теплой, гладкой поверхностью.

Материал подготовила воспитатель группы «Ладушки»
Д.М. Керимова



Цветные мелки

Для изготовления цветных мелков понадобятся:

- $\frac{3}{4}$ чашки теплой воды;
- 1,5 чашки гипса;
- цветные краски;
- деревянная палочка для перемешивания;
- одноразовые стаканчики;
- картон;
- скотч;
- формочки для отлива.


Скручиваем картон в трубочку, один край заклеиваем скотчем, чтобы гипс не вытекал из формы. Смешиваем гипс с теплой водой, затем добавляем краску и хорошо перемешиваем. Разливаем цветной гипс по формочкам и еще раз перемешиваем, чтобы выпустить воздух. Ждем, когда гипс застынет. Чем больше форма, тем дольше ждать застывания. После извлекаем гипсовый мелок из бумажной формы разрывая ее. Наши мелки готовы! Наслаждаем игрой и детскими рисунками. Приятного творчества!



Материал подготовила инструктор по физической культуре
Ю.В. Ковригина

Разгадай ребус

Вид загадки, в которой разгадываемые слова даны в виде рисунков в сочетании с буквами и цифрами.



Аналогии

Предложите ребенку нарисовать подходящую картинку в пустом окошечке по аналогии, например: зайчик – морковка, собачка – ?

В СЛЕДУЮЩЕМ НОМЕРЕ



№5
Май
2022 г.



«Мы вместе»

Для пап и мам о жизни их ребят!
Газета МАДОУ «ДС №482 г. Челябинска»

До свидания,
детский сад



Газета «Мы вместе» №4 Апрель 2022 г.

Газета выходит один раз в месяц

0+

Главный редактор: С.В. Алябушева
Выпускающий редактор: Ю.В. Ковригина
Технический редактор: Н.В. Сергеева
Над номером работали педагоги детского сада №482
Фотографии из архива детского сада №482

Адрес редакции:
454003, г. Челябинск, ул. Чичерина, д.40а
Тел.: (351) 795-73-83
E-mail: doucr_482@mail.ru
Сайт: <http://ds482.ru>